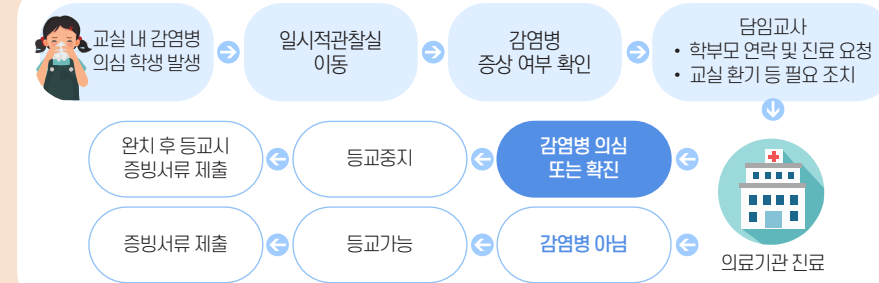
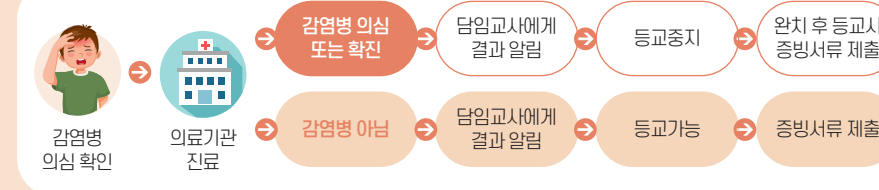


감염병 발생 시 대응 체계도

발생장소 : 학교, 유치원




발생장소 : 가정



해외 여행시 알아두세요!! (검역서비스 6단계)




감염병 정보는?



경기도교육청 누리집

학생감염병 관련
최신 지침, 매뉴얼을
확인해보세요!



질병관리청 예방접종도우미 누리집

우리 아이의
예방접종 정보와 일정표를
확인할 수 있어요!



질병관리청 해외감염병NOW

해외여행 전 여행할 국가의
감염병 예방정보를
확인할 수 있어요!

(참고자료)

- 교육부, 학생 감염병 예방·위기대응 매뉴얼 제2차 개정판(2016.12.)
- 교육부, 학부모를 위한 감염병 대응 길라잡이
- 경기도교육청, 경기도 학생 감염병 예방관리 실무 가이드북(2019.12.)
- 질병관리청 누리집

(관계법령)

- 「학교보건법」 제8조(등교중지), 「학교보건법 시행령」 제22조(등교 등의 중지)
- 「학교생활기록 작성 및 관리지침」 제8조(출결상황), 별표8 출결상황 관리 등
- 「유치원생활기록부 작성 및 관리지침」 제8조(출결상황), 별표2 출결상황 관리 등

※ 해당 안내지의 안내사항은 관련 법령 또는 지침 등 개정 시 변경될 수 있으므로 세부사항은 자녀의 학교에 확인하시기 바랍니다.

발행 2023년 9월

우리아이가

감염병이라면?



자율 균형 미래

경기도교육청 | 체육건강과
GYEONGGIDO OFFICE OF EDUCATION



감염병이란?

여러 병원체에 의해 감염되어 발병하는 질환으로 병원체가 음식 섭취, 호흡에 의한 병원체 흡입, 다른 사람과의 접촉 등 다양한 경로로 인간이나 동물의 몸 안에서 증식하여 다수에게 전파되는 질병입니다.

학교에서 자주 발생하는 감염병은 어떤 것이 있을까요?

감염병	주요증상	등교중지(격리)기간	마스크착용
결핵	발열, 전신피로감, 식은땀, 체중감소	약물치료 시작 후 2주까지	○
인플루엔자	발열, 두통, 근육통, 인후통, 기침, 가래	해열제 없이 정상체온 회복 후 24시간이 경과할 때까지 ※ 단, 해열제를 투약한 경우, 마지막 해열제 투약 시점부터 48시간이 경과해야 함.	○
수두	피부발진, 수포, 발열, 피로감	모든 수포에 가피가 형성될 때까지	○
수족구병	발열, 손·발바닥 및 입안 수포 및 궤양	수포발생 후 6일간 또는 가피가 형성될 때까지	○
유행성각결막염	충혈, 안통, 이물감, 많은눈물, 눈곱, 눈부심, 결막하출혈	격리X (개인위생수칙 철저히 지킬 것 권장)	X
유행성이하선염	이하선 부종, 발열, 두통, 근육통	증상 발생 후 5일까지	○
성홍열	미만성구진, 발열, 두통, 구토, 복통, 오한 및 인후염	항생제 치료 시작 후 24시간까지	○
코로나19	발열, 기침, 호흡곤란, 오한, 근육통, 인후통, 후각·미각 소실	확진일 부터 5일간	○

자녀가 감염병에 걸렸을 때 집에서는 어떻게 생활할까요?

- 가급적 독립된 공간에서 자녀 혼자 생활합니다.
- 자녀가 거주하는 방은 자주 환기를 시킵니다.
- 식사는 혼자서 하고, 가능한 혼자만 사용할 수 있는 화장실과 세면대가 있는 공간 사용
- 공용 화장실 및 세면대 사용 시 소독(락스 등 가정용소독제) 후 다른 가족이 사용
- 대화 등 접촉 주의합니다(불가피한 경우, 얼굴을 맞대지 않고 서로 마스크를 쓰고 2m 이상의 거리를 유지합니다.)
- 전용물품(개인용 수건, 식기류 등)을 사용합니다. 의복, 침구류는 단독세탁*하고, 식기류 등은 별도로 분리하여 깨끗이 씻기 전에 다른 사람이 사용하지 않도록 합니다.

*일반 세탁 세제와 락스 희석 사용

- 손씻기, 기침예절 등 개인위생수칙을 지킵니다.
- 외출은 되도록 자제하며, 부득이 외출할 상황에서는 부모님이 동반하거나 허락한 경우만 합니다.
- PC방, 노래방, 당구장 등 다중이용시설 및 사람이 많은 곳의 외출은 자제합니다.
- 맞벌이 가정의 경우, 자녀가 외부 위험요소에 노출되지 않도록 관심을 기울이고 지도해주세요.
- 기상과 취침시간을 준수하는 등 평소 등교시와 동일한 생활습관을 유지합니다.



감염병 예방수칙 01

손씻기



손바닥과 손바닥을 마주대고 문질러 주세요



손등과 손바닥을 마주대고 문질러 주세요



손바닥을 마주대고 손가락을 끼고 문질러 주세요



손가락을 마주잡고 문질러 주세요



엄지손가락을 다른 편 손바닥으로 돌려주면서 문질러 주세요



손가락을 반대편 손바닥에 놓고 손톱 밑을 깨끗하게 하세요

감염병 예방수칙 02

기침예절 지키기



기침, 재채기를 할 때 손으로 가리지 않고 휴지로 입이나 코를 막기



사용한 휴지는 휴지통에 버리기



휴지가 없을 때는 옷소매 위쪽으로 입과 코를 가리고 하기



기침이나 재채기 후에는 흐르는 물에 비누로 30초 이상 올바른 손씻기

감염병 예방수칙 03

마스크 착용

- 호흡기 감염 증상이 있는 사람은 가급적 마스크를 착용합니다.
- 호흡기 증상으로 마스크를 착용할 때 일회용 마스크는 젖으면 필터링 능력이 떨어지므로 바로 교환하고 재활용하지 않습니다.

접이형 제품 착용법



마스크 날개를 펼친 후 양쪽 날개 끝을 오므려 주세요



고정심 부분을 위로 하여 코와 입을 완전히 가려주세요



머리끈을 귀에 걸어 위치를 고정해주세요



양 손가락으로 코편이 코에 밀착되도록 눌러주세요



공기누설을 체크하며 안면에 마스크를 밀착시켜 주세요

컵형 제품 착용법



머리끈을 아래로 늘어뜨리고 가볍게 잡아주세요



코와 턱을 감싸도록 얼굴에 맞춰주세요



한 손으로 마스크를 잡고 위 끈을 뒷머리에 고정합니다



아래 끈을 뒷 목에 고정하고 고리에 걸어 고정합니다



양 손가락으로 코편이 코에 밀착되도록 눌러주세요



공기누설을 체크하며 안면에 마스크를 밀착시켜 주세요