


가정에서 디지털교과서로 학습하기




Step 01 이해하기

용어사전, 애니메이션, 사진 자료 등을 통해 쉽게 개념 및 내용을 이해할 수 있어요.



['분동' 이미지와 용어사전
초등학교 과학 4-1(천재교과서)]
[세계 인권 선언의 내용
애니메이션 초등학교 사회 5-1]
[마추픽추 파노라마 사진
중학교 사회1(비상교육)]

모르거나 중요한 내용은 하이라이트, 펜쓰기, 메모, 노트로 기록하고, 나중에 내 자료함에서 확인할 수 있어요.



Step 02 체험하기

가보기 어렵거나, 관찰하기 어려운 것들은 실감형콘텐츠로 가족이 함께 즐겁게 체험할 수 있어요.



[초등학교 사회 3-1 360°
지명으로 알아보는 독도의
자연환경]
[초등학교 5-2 과학 VR
놀이공원에서의 물체의 빠르기]
[중학교 과학 2 AR
심장과 온몸에서의 혈액 순환]

개념 이해는 스스로 조작하며, 반복하며 관찰하는
조작형 콘텐츠로 체험할 수 있어요.



[축척 막대자로 알아보는 실제 거리
초등학교 사회 4-1(아이스크림미디어)]
[조작하며 알아보는 자석의 극
초등학교 과학 3-1(동아출판)]

Step 03 점검하기

학습한 내용은 단원 정리와 평가 문항을 통해 재미
있게, 반복해서 정리할 수 있어요.



[초등학교 사회4-1(지학사)]
[중학교 과학2(미래엔)]

부모님이 도와주기 어려운 내용은 선생님과 친구
들에게 위두랑을 통해 물어보고, 의견을 나눌 수
있어요.




가정에서 디지털교과서로 학습하기

바르고 건강하게 디지털교과서, 스마트기기 이용하기




Step 01 올바른 디지털교과서, 스마트기기 활용법

디지털교과서를 활용하는데 필요한 스마트기기
(PC, 태블릿 PC, 스마트폰)를 소중히 다루도록 지도해
주세요.



과도한 스마트기기 사용이 염려된다면 활용 시간을
스스로 정하고, 지키도록 해주세요!



※ 앱뷰어에서 디지털교과서를 한 번 내려받으면 인터넷 접속 없이도
디지털교과서를 이용할 수 있어요.

에듀넷 아이디, 비번 등의
개인정보를 온라인에
유출하지 않도록 주의해요.



Step 02 디지털교과서와 스마트기기 활용 후

디지털교과서와 스마트기기 활용 후 건강체조로
눈 건강, 자세 건강을 지켜요.



[디지털교과서와 스마트기기 건강하게 활용하기 실천체조]



바르고 건강하게 디지털교과서, 스마트기기 이용하기

우리 가족이 함께하는

디지털교과서 간편활용가이드

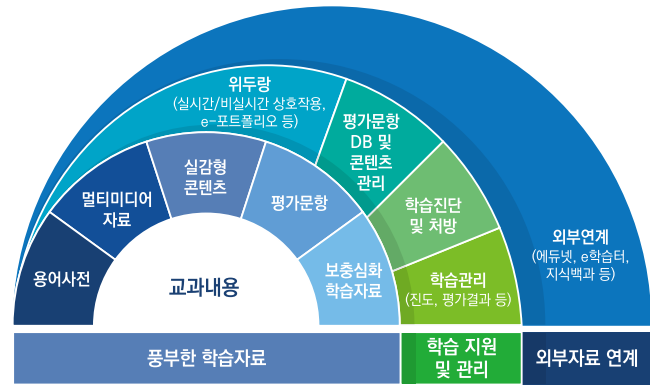


디지털교과서 알아보기



Step 01 디지털교과서란?

서책형 교과서(교과 내용)에 용어사전, 멀티미디어 자료, 실감형콘텐츠, 평가문항, 보충·심화 학습 내용 등 풍부한 학습자료와 학습 지원 및 관리 기능이 포함되고 에듀넷 등 외부 교육용 콘텐츠와 연계가 가능한 교과서입니다.



디지털교과서 적용 학년 및 교과

학교급	학년	교과
초등학교	3~6학년	사회, 과학, 영어
중학교	1~3학년	
고등학교	영어, 영어회화, 영어 I, 영어 독해와 작문	

디지털교과서 구동 기기

모바일기기(패드, 폰), PC/노트북



Step 02 회원가입하기

디지털교과서는 교사와 학생에게 제공되며, 디지털 교과서를 활용하려면 에듀넷 회원가입이 필요합니다.



- ※ 만 14세 미만 학생은 보호자의 동의가 필요해요.
- ※ 학부모에게는 디지털교과서 활용 권한이 부여되지 않아요.

Step 03 디지털교과서 활용 준비

웹뷰어 (인터넷 스트리밍 방식)

- 1 웹브라우저로 디지털교과서에 접속
<https://webdt.edunet.net>
※ 크롬, 엣지, 웨일 등 권장
- 2 원하는 교과서를 클릭하여 구독

앱뷰어 (다운로드 방식)

- 1 디지털교과서 뷰어 설치
PC 에듀넷 '디지털교과서' 메뉴에서 뷰어 설치
모바일 안드로이드 플레이스토어
iOS 앱스토어
- 2 교과서 내려받기에서 디지털교과서 다운로드
※ 디지털교과서 전체 또는 단원 선택하여 내려받기 가능
※ 모바일에서는 Wifi 환경에서만 다운로드 가능!



디지털교과서 고객센터

1544-0079 (평일 9:00~18:00)

교과서 다운로드, 웹브라우저 접속 등에 어려움이 있을시 고객센터에 도움을 요청할 수 있습니다.(원격 지원도 가능)

디지털교과서 펼쳐보기



북마크

중요한 페이지에 책갈피를 해요.
(내 자료함에서 확인할 수 있어요!)

하이라이트

중요한 내용, 잘 모르는 내용에는 형광펜으로 표시해요!

메모

중요한 내용, 기억하고 싶은 내용은 메모장을 이용해서 작성해요.

녹음

기억하고 싶은 내용, 영어 공부를 할 때 녹음을 해서 다시 한번 확인해요.

실감형콘텐츠

입체 시각 효과 기술을 활용하여 실감 나는 가상체험과 몰입을 제공하는 콘텐츠예요.

증강현실(AR)

증강현실 콘텐츠 실행 및 마커 다운로드

가상현실(VR)

가상현실 콘텐츠 설치 및 실행

360° 사진/영상

공간을 360°로 촬영한 사진/영상을 실행

영상 재생

생동감 있는 동영상들 통해 개념을 쉽고, 재미있게 이해해요!

보충

본문 내용 외의 추가 자료를 제공하고 있어요.

조작형 콘텐츠

직접 손으로 조작하며 변화를 관찰해요.

마무리 퀴즈

차시 학습 후 확인문제를 풀어 내 실력을 점검해요!

내 자료함

학습하면서 추가한 메모, 자료연결, 하이라이트, 녹음 등의 목록을 확인하고 다시 한번 살펴볼 수 있어요.

펜쓰기

본문에 필기, 그림 그리기, 중요한 곳에 스티커를 붙여 표시해요!

검색


본문, e학습터, 추천 콘텐츠, 지식백과 검색

위두랑

디지털교과서에서 학습한 내용을 학습 커뮤니티 위두랑으로 전송하여 과제를 제출하고 의견을 나눠요.

나눔마당

선생님의 디지털교과서 판서자료를 가져오고, 학습자료를 내려받을 수 있어요!



콜센터 (평일 9:00~18:00)
디지털교과서지원 1544-0079

웹뷰어
<https://webdt.edunet.net>

앱뷰어
PC <https://dtbook.edunet.net>
모바일 플레이스토어(안드로이드)
앱스토어(iOS)

디지털교과서