

꿈꾸는 교실

나 · 비 · 날 · 다 (나의 비전에 날개를 달다)



고민의 시작

새 학기가 시작되면 반복되는 풍경이 있습니다. 학생들이 동아리를 구성한다고 우르르 몰려다닙니다. 홍보지도 만들어서 교실과 게시판에 붙이기도 하고, 좀 더 적극적인 학생은 점심시간에 교실에 돌아다니면서 학생들에게 동아리 가입을 권하기도 합니다. 동아리 부원들이 모집되면 이것을 조직한 학생이 스스로 부장이라는 지위를 부여합니다. 물론 동아리 시간에 투표라는 수단을 거치지만 모임을 주도한 학생이 부장이 되는 것은 학생들 사이에 당연히 되는 규칙이 되고 있습니다. 이 기간이 되면 어떤 동아리 학생들이 와서 지도 교사를 맡아 달라고 할 지 생각을 하면 항상 설렙니다. 비록 간간하고 융통성이 없어 평소에는 학생들에게 있기가 없지만 이 때 만큼은 동아리 지도 교사를 해 달라고 조르는 학생들이 많아서 제법 우쭐되는 시간이 되기 때문입니다.

고등학교 동아리 시간은 참 의미 있는 시간입니다. 이 시간에는 학생들의 꿈과 진로에 관한 수업을 다양하게 할 수 있기 때문입니다. 백 번 듣는 것보다 한 번 보는 것이 더 낫다는 말처럼 학생들이 자신의 꿈과 비전을 책과 인터넷을 통해 경험하는 것보다 자신의 꿈꾸는 장소인 직장에 가서 직접 체험하는 기회를 가질 수 있기 때문입니다. 또한 학생들의 꿈과 진로가 비슷하고 스스로의 선택에 의해서 들어왔기 때문에 어떠한 수업을 구상해도 지루해하지 않고 동아리 부원들이 협력해서 주어진 임무를 척척 해냅니다. 그리고 시간적 효율성과 공간적 제약을 극복할 수 있어서 마음만 먹으면 다양한 수업을 구상할 수 있습니다. 저는 동아리 시간을 이용하여 나의 꿈 목록 작성하기, 제일 하고 싶은 일 베스트1 카드 만들기, 잡 클릭 보고서 만들기 순으로 프로젝트 수업을 만들어서 진행했습니다. 그리고 이 수업을 통해 배우고 · 느낀 점을 한 데 모으는 '나만의 E-포트폴리오 만들기 수업'을 통해 친구들과 배움을 나누는 시간을 가졌습니다.

“줄탁동시(倅啄同時)라는 말이 생각납니다. 수업에 대한 교사의 작은 관심과 노력, 그리고 학생들의 반응을 의미하는 말입니다. 즉, 상호작용의 중요성, 서로서로의 관심과 배려의 중요성을 언급한 말이기도 하지요. 저의 작은 노력이 학생들에게는 꿈과 비전에 대해서 생각해 보는 기회를 갖게 되었습니다. 그리고 그 꿈을 이루기 위해 앞으로 준비해야 할 것들에 대해 진지하게 고민해 보는 모습을 보았습니다. 이러한 학생들의 반응에 저는 흐뭇한 미소를 머금게 되었던 수업이었습니다.

본 수업을 통해 기를 수 있는 핵심 역량

자기주도학습 능력	학생들 스스로 잡 클릭(Job click !!) 장소를 찾아내는 과정을 통해 자기주도학습 능력을 키울 수 있다.
협력적 문제 발견 · 해결 능력	모둠원들과 협력하여 잡 클릭(Job click !!) 보고서를 작성하고 상대방의 의견을 경청하고 주어진 문제를 해결하는 과정을 통해서 협력적 문제 발견·해결 능력을 기를 수 있다.
대인 관계 능력	잡 클릭(Job click !!) 장소를 섭외하고 시간과 일정을 조율하는 과정과 인터뷰를 내용을 만들고, 질문하는 과정을 통해서 대인 관계 능력을 기를 수 있다.

수업 스케치

적용 학년(과목)		1학년, 2학년		적용 시간	창체 동아리
차시	수업 흐름	수업 과정	수업 활동 내용 (★는 핵심 역량 연계 활동)		준비물 및 유의점
1차시	배움 열기	동기 유발	✔ 꿈과 관련된 영상 시청		✔ 동영상 자료
	배움 활동	활동1	✔ <활동 1> 꿈의 목록 만들기 - 하고 싶은 일 적어 보기 - 되고 싶은 사람 적어 보기 - 가고 싶은 곳 적어 보기 - 갖고 싶은 것 적어 보기		✔ 개별 활동, 색연필 ✔ 휴대폰
		활동1	✔ <활동 2> 제일 하고 싶은 일 베스트 카드 만들기 - 제일 하고 싶은 일 베스트 3 찾아보기 - 제일 하고 싶은 일 베스트 1 찾아보기 - 사진을 찾고 그것을 그림으로 나타내기		
	배움 나눔	정리	✔ 발표 및 소감 나누기		
2차시	배움 열기	동기 유발	✔ 꿈과 비전에 대한 이야기를 나누고 직업 체험을 하기 위한 계획을 이야기 한다.		
	배움 활동	활동1	✔ <활동 1> 현장 속으로~~ 잡 클릭(Job click !!) - 우리 고장에서 직업 체험 장소 찾아보기 - 직업 장소, 이동 거리, 시간 등을 고려하기★ - 모둠원들과 협의하여 잡 클릭(Job click !!) 장소 결정하기 ★ - 인터뷰 용지 작성하기		✔ 이끄미, 도우미, 칭찬이, 기록이 각자 역할 분담하기
		활동2	✔ <활동 2> 현장 속으로~~ 잡 클릭(Job click !!) - 선정된 직업 체험 장소 연락하기 - 해당 업체에 관련 공문 발송하기 - 직업 체험하기, 모둠원들 역할 분담하기★ - 잡 클릭 신청서 작성하기		✔ 잡 클릭 신청서
	배움 나눔	정리	✔ 소감 나누기		
3차시	배움 열기	동기 유발	✔ 출발하기 전 미리 직업 체험 장소에 대한 이야기 나누기		✔ 사전 연락 ✔ 이동 시 안전교육
	배움 활동	활동	✔ <활동> 현장 속으로~~잡 클릭(Job click !!) - 안전에 유의하여 해당 직업 체험 장소로 이동하기 - 직업 체험하기 - 직업 체험 보고서 작성할 내용 기록하기, 사진 찍기★ - 인터뷰할 내용 정리하여 질문하기		✔ 메모장, 필기구, 스마트폰 이용하여 기록하기
	배움 나눔	정리	✔ 소감 나누기		
	배움 열기	동기 유발	✔ 기존에 작성된 ‘나만의 E-포트폴리오’ 보여주기		✔ 동영상 자료
4차시	배움 활동	활동	✔ <활동 1> 나만의 E-포트폴리오 만들기 - 나의 인생 노래 찾아오기★ - 과거(애벌레) - 현재(번데기) - 미래(나비) 행복했던 순간(사진 첨부하기), 배우고 느낀 점 적기 - 상식과 퀴즈 준비하기		✔ 과거 사진은 미리 집에서 스캔해 오거나 찾아오기
	배움 나눔	정리	✔ 소감 나누기		


함께 그리는 수업



동아리 활동 연간 계획을 수립할 때 이 프로젝트 수업을 기획해 보았으면 합니다. 먼저 학생들에게 전체적인 틀을 제시하고 남는 시간은 학생들이 하고 싶은 활동이나 과거에 했던 활동 중에 의미 있었던 활동을 넣으시면 한 해 동아리 운영 계획이 완성 됩니다. 또한 동아리 세부능력 및 특기사항이 넘치면 진로적인 요소를 따로 작성하여 해당 학생들 담임 선생님께 진로 세부능력 및 특기사항에 넣어 달라고 부탁하시면 좋겠습니다.

1차시 배움 활동인 꿈의 목록 만들기, 제일 하고 싶은 일 베스트1 카드 만들기는 개별 활동으로 진행해 주시면 됩니다. 그리고 완성된 카드는 교실 벽이나 칠판에 붙여서 갤러리 워크로 전시하고 돌아다니면서 서로 서로에게 자신의 베스트1 카드를 소개해 주면 좋겠습니다. 2차시 배움 활동인 '현장 속으로~~ 잡 클릭(Job click !!!)' 수업을 진행할 때 동아리 구성원들의 수가 많을 경우 같은 직업군별로 묶어 주시고 직업 체험 장소는 학생들 스스로 이야기를 나누어 결정하게 해 주세요. 왜냐하면 같은 직업군이라고 해도 학생들의 직업이 다양합니다. 예를 들면 증권 투자자, 세무사, 전문 경영인 등 여러 가지가 나올 경우 어느 한 직업을 선정해 주기가 힘듭니다. 따라서 학생들 스스로 토론을 통해서 직업 체험 장소에 관한 문제를 결정하게 해 주시면 됩니다. 그리고 직업 체험 장소가 선정되면 학교에서 결재를 득한 후 협조 공문을 그 직업 체험 장소에 미리 보내 주면 훨씬 더 많은 서비스를 받을 수 있습니다.

4차시 배움 활동인 '나만의 E-포트폴리오 만들기' 수업을 진행할 때 미리 나의 인생 노래, 과거·현재·미래 사진 등을 준비해 오게 합니다. 동아리 활동 시간에 노트북을 이용하여 애벌레, 번데기, 나비 등으로 이야기를 구성하게 하고 그것을 PPT나 프레지로 작성하게 합니다. 이러한 수업을 통해 자신의 꿈에 대한 확신이 설 수 있어서 좋고 주변 친구들은 간식을 먹어서 모두들 즐기는 수업이 될 수 있었습니다. 수업을 진행할 때 학생들이 "내 성적을 고려해서 대학과 진로를 정해야 하나요?" 라고 질문을 하곤 합니다. 이 때 진로적인 요소보다는 자신이 희망하는 대학과 학과에 대해 작성할 수 있도록 지도해 주시면 좋겠습니다. 왜냐하면 고등학교 1, 2학년은 자신의 꿈과 비전이 명확하다면 이것을 계기로 열심히 노력해 성적을 올릴 수 있기 때문입니다. 참고로 간식은 자신의 이야기를 잘 경청해 줄 수 있는 작은 배려이므로 너무 부담되지 않는 범위에서 준비하도록 이야기해 주세요.




교사의 성장점

현장 속으로~~ 잡클릭(Job click !!) 수업을 위해서 우리 지역에 있는 00 회사를 방문했습니다. 직업 체험을 하기 전에 학교에서 기안한 공문을 보내주었더니 회사 코디네이터가 학생들을 인솔하면서 작업 공정과 마케팅 등을 자세히 설명해 주었습니다. 또한 학생들이 교복을 입고 갔더니 회사 직원이 나중에 회사 홍보 자료로 활용하겠다고 단체 사진도 찍어 주었습니다. 그리고 학생들이 외부로 나가기 때문에 출발하기 전에 기본적인 예절 교육을 시켜 주시면 좋겠습니다. 또한 대중교통을 통해 이동할 때는 안전사고에 관한 교육을 하면 좋겠습니다.

두 번째는 동물 병원에 직업 체험을 갔습니다. 병원에서 진료하는 과정을 보여주었습니다. 그리고 동물을 진료하는 과정을 보여주면서 학생들에게 실습의 기회를 주었습니다. 또한 수의사가 되기 위한 구체적인 방법도 꼼꼼히 알려 주었습니다. 숨소리를 죽이며 의사 선생님의 이야기를 듣는 모습을 통해서 이 수업을 설계하기 참 좋았다는 생각이 들었습니다. 그리고 수업이 끝나고 학생들에게 아쉬운 점을 말해 보라고 했더니 '자신의 직업과 별로 연관이 없는데 모둠원들의 의견에 따라 다녀왔다. 나중에 좀 더 세분화 시킬 필요성이 있다는 내용이 적혀 있었습니다. 이 부분은 앞으로 좀 더 보완할 사항입니다.

나만의 E-포트폴리오 만들기 수업에서는 우선 학생들이 좋아하는 나만의 노래를 선정하게 합니다. 먼저 그 노래를 선정한 이유를 듣고 모두 함께 그 노래를 듣습니다. 그 다음에 자신이 애벌레(과거), 번데기(현재), 나비(미래) 순으로 발표를 하게 됩니다. 이 수업이 끝나면 자신의 발표 내용에 대한 간단한 퀴즈를 내서 학생들의 집중력을 유발하고 모처럼 동아리 시간에 학생들과 간식도 나누어 먹고 학생들의 진솔한 이야기, 꿈과 비전에 대한 이야기를 경청하면서 학생들과 라포를 형성하는 유익한 시간이 되었습니다.





(읽기 자료 : 어느 소년의 127가지 꿈 목록)

꿈 많고 상상력 풍부한 어느 한 소년이 있었습니다. 15세가 되었을 때 그 소년은 노란 색종이 맨 위에 '나의 인생 목표'라고 제목을 적었습니다. 그리고 그 아래 127개의 인생 목표를 적었습니다.

이 소년의 목표는 엉뚱한 것에서부터 어렵고 불가능한 것까지 다양했습니다. 보이스카우트 대원이 되겠다는 쉬운 목표는 금방 이루었습니다. 그러나 백과사전을 통째로 다 읽겠다는 목표는 조금 어려워보였습니다. 에베레스트 등정, 세계 여행, 달 탐험 같은 건 당시로서는 불가능한 목표처럼 보였습니다.

그렇게 시간이 흘러 그 소년이 47세가 됐을 때, 그의 기사가 미국 유명 잡지에 실립니다. 기사의 제목은 '꿈을 성취한 미국인, 한 남자의 후회 없는 삶'이었습니다. 그 기사를 실은 잡지는 역사상 최고의 판매 부수를 기록하였습니다. 당시 사람들은 life지를 산 것이 아니라 한 남자의 꿈과 그 꿈을 이루는 험난한 시간을 산 것이 아닌가 합니다.

그렇습니다. 제목에서 짐작하다시피 그 소년은 15세 때 종이에 적은 127개의 목표 중에서 103개를 실천했다고 합니다. 그는 이렇게 말합니다.

"나는 틀에 박힌 생활을 하고 싶지 않았으며 끊임없이 자신의 한계에 대해 도전을 하고 싶었습니다. 독수리처럼 말입니다. 이런 경험을 통해 나는 행동하는 인간의 보람과 삶의 가치를 느낍니다. 사람들은 흔히 위대한 용기와 힘과 인내를 발휘한다는 것이 무엇인지 모른 채 생을 마감하기도 합니다. 그러나 죽음이라는 극한 상황에서는 자신의 내부에 감춰진 엄청난 힘을 깨닫게 됩니다. (중략) 지금까지 살아온 당신의 인생을 돌아보십시오. 그리고 '만일 내가 1년을 더 산다면 무엇을 할 것인가'에 대해 생각해 보십시오. 우리 모두는 마음속에 각자가 하고 싶은 일들이 있습니다. 미루지 말고 즉각 해보십시오."

'목표=드림 리스트'가 있고 없고는 이런 차이가 납니다. 목표는 단순히 겨냥해야 할 과녁 정도가 아닙니다. 목표는 일단 세워지면 불가사의한 힘이 깃들게 됩니다. 사람이 목표를 이끌고 가는 것이 아니라, 목표가 사람을 리드하게 됩니다. 목표는 우리에게 불타는 열망, 강한 자신감, 그리고 실행해내고야 말겠다는 확고부동한 결의를 불어넣어 줍니다. 그것이 목표의 힘입니다. 그리고 달성될 때까지 기적적으로 초점을 맞춰줍니다. 성공의 모든 요소는, 목표 달성이라는 과녁을 맞히기 위한 정확한 스케줄에 연동()되고 있습니다.

하버드대의 연구 결과를 보면, 뚜렷한 목표를 '기록한' 졸업생 중 3퍼센트의 수입 총액은 기록하지 않은 97퍼센트가 벌어들인 수입 총액의 열 배에 달했다고 합니다. 말보다 글의 힘이 강하다! 기록은 행동을 지배합니다. 마음속으로만 기억하는 것보다 말을 하는 것의 힘이 더 크고, 말로 하는 것보다 글과 그림으로 나타내는 것의 힘이 더 강합니다. 시신경과 운동 근육을 동원해 두뇌에 새겨 넣기 때문이죠! 자 모두들 "연필과 종이를 꺼내세요! 그리고 목표를 적으세요. 기록을 해 두면 명확해 집니다. 언젠가 수정이 되더라도 말이죠!!"

1차시 - 나의 꿈 목록 - 하나

1. 어느 소년의 꿈 목록에서 자신도 하고 싶은 것을 10가지 고른 후 다른 친구들의 선택과 비교해 보세요.

2. 어느 소년의 꿈 목록을 참고하여 자신만의 꿈의 목록을 만들어 봅시다.

하고 싶은 일	되고 싶은 사람	가고 싶은 곳
①	①	①
②	②	②
③	③	③
④	④	④
⑤	⑤	⑤
갖고 싶은 것	기타	제일 하고 싶은 일 베스트 3
①	①	①
②	②	②
③	③	③
④	④	④
⑤	⑤	⑤

1. 제일 하고 싶은 일 베스트1 카드 만들기(개별활동)

★ 제일 하고 싶은 일 베스트3 중에서, 자신이 하고 싶은 일 한 가지와 관련된 사진 및 그림을 휴대폰을 이용하여 찾아 그림으로 그려보자!

제일 하고 싶은 일 베스트 1 카드 만들기(예시)
(제일 하고 싶은 일을 그림으로 그려보기)



내가 제일 하고 싶은 일은?(예시)

언 제 :
어디서 :
누구랑 :
무엇을 :
어떻게 ;
왜 하고 싶나요? :
나에게 행복이란? ()이다.
나에게 꿈이란? ()이다.

제일 하고 싶은 일 베스트 1
(행복한 순간을 그림으로 그려봅시다)

나에게 행복이란?

언 제 :

어디서 :

누구랑 :

무엇을 :

어떻게 ;

왜 하고 싶나요? :

나에게 행복이란?
() 이다.

나에게 꿈이란?
() 이다.

잡 클릭(Job click !!) 신청서

1. 잡 클릭(Job click !!)이란?

직장 체험의 일종으로 건전한 직업의식을 갖게 하고, 자신의 장래 진로 결정에 도움을 주고, 올바른 자아 정체성을 확립하는 데 목적이 있다.

2. 어떤 걸 기대할 수 있을까요?

- 학생들의 건전한 직업관을 형성하고 진로에 대한 이해를 기를 수 있음
- 직업 훈련 과정 탐방 및 직업 체험

3. 어떤 일정으로 진행되나요?

- 일자 : 00월 00일 0요일 오후
- 시간 : 오후 13:00 ~ 16:30 행사 종료 시까지 (사정에 따라 변경 가능)
- 장소 : 체험 신청 장소
- 일정 : 13시 30분 학교 출발
14시 도착 후 유의사항 전달
14시~16시 30분 직업 시연, 직업 체험
16시 30분 종료



4. 직업 신청 현황

직업 체험 장소		
담당자		
인솔 교사		
참가 학생		

※ 잡 클릭(Job click !!) 행사에 대해서 궁금하신 사항이 있으시면, 아래로 연락 부탁드립니다.

문의: ☎

HP:

잡 클릭(Job click !!) 보고서

1. 보고서 작성은 어떻게 하나요?

표지 (1면)

<p>내용:</p> <p>체험 장소:</p> <p>모듬별 제출자: (반, 번호, 이름)</p>	<p>활동 사진 첨부</p> <p>〈활동 장소〉</p> <ul style="list-style-type: none"> · 사진 내용 소개(3줄 내외) · 질문 내용과 답변 	<p>활동 사진 첨부</p> <p>〈활동 장소〉</p> <ul style="list-style-type: none"> · 사진 내용 소개(3줄 내외) · 질문 내용과 답변
<p>활동 사진 첨부</p> <p>〈활동 장소〉</p> <ul style="list-style-type: none"> · 사진 내용 소개(3줄 내외) · 질문 내용과 답변 	<p>보고서 작성 후 배우고 · 느낀 점:</p> <p>· 잡 클릭(Job click !!)에 대한 아이디어:</p>	

2. 당부의 말씀

- ① 스마트폰과 필기구를 꼭 챙기세요. 직업 체험과 관련된 질문 내용을 미리 미리 준비해 주세요.
- ② 교복을 입거나 노란색 조끼를 착용해 주세요.
- ③ 대중교통을 이용할 때 승하차시 안전에 유의해 주시고, 두 명씩 짝지어 이동해 주세요.
- ④ 비록 힘들겠지만 "긍정의 힘이 세상을 움직이는 법입니다" 모두들 최선을 다해 주세요.
- ⑤ 각 모듬의 이끄미는 제출 기한을 준수해서 보고서를 제출해 주세요.

※ 잡 클릭(Job click !!) 행사에 대해서 궁금하신 사항이 있으시면, 아래로 연락 부탁드립니다.

문의: ☎

HP:



잡 클릭(Job click !!) 신청서

1. E- ?
(), (), ()
가 .

2. E- ?

:		() () () !!
() - - -	() - - -	() - -
!!		

3.
.
.
.



활동장면

활동 1.



활동 2.



활동 3.



활동 4.



1.


2.

1

3. (Job click !!)

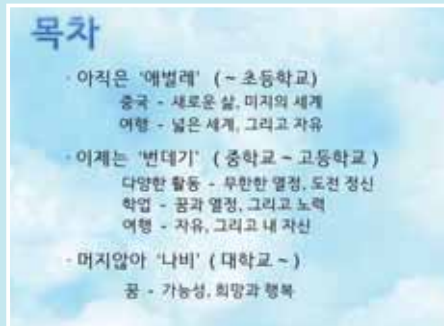
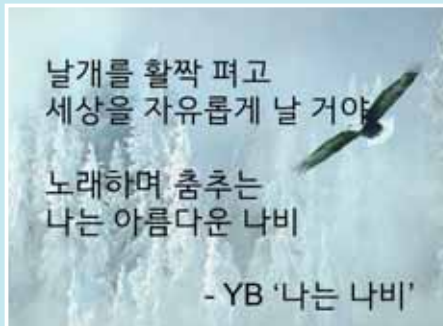
4. (Job click !!)

학습 결과물



결과물2. 제일 하고 싶은 일 베스트 1 카드 만들기

나만의 E-포트폴리오



참고 자료



[어느 한 소년의 꿈의 목록 (★표는 그가 이룬 것)]

■ 탐험할 장소

- 1. 이집트의 나일강(세계에서 제일 긴 강)★
- 2. 남미의 아마존강(세계에서 제일 큰 강)★
- 3. 아프리카 중부의 콩고강★
- 4. 미국 서부의 콜로라도강★
- 5. 중국 양쯔강
- 6. 서아프리카 니제르강
- 7. 베네수엘라의 오리노코강
- 8. 니카라과의 리오코코강★

■ 원시 문화 답사

- 9. 중앙아프리카의 콩고★
- 10. 뉴기니섬★
- 11. 브라질★
- 12. 인도네시아의 보르네오섬★
- 13. 북아프리카 수단
(이곳에서 모래 폭풍을 만나 산 채로 매장당할 뻔했음)★
- 14. 호주 원주민들의 문화★
- 15. 아프리카 케냐★
- 16. 필리핀★
- 17. 탕가니카(현재의 탄자니아)★
- 18. 에티오피아★
- 19. 서아프리카 나이지리아★
- 20. 알래스카★

■ 등반할 산

- 21. 에베레스트산(세계 최고봉 8848m)
- 22. 아르헨티나의 아콘카과산(남미 최고봉 6960m)
- 23. 매킨리산(북미 최고봉 6194m)
- 24. 페루의 후아스카란봉★
- 25. 킬리만자로산(아프리카 최고봉 5895m)★
- 26. 터키의 아라라트산(노아의 방주가 닿은 곳이라고 알려진 산)★
- 27. 케냐산★
- 28. 뉴질랜드의 쿡산
- 29. 멕시코의 포포카테페틀산★
- 30. 마테호른산(유럽에서 가장 험한 산)★
- 31. 라이너산★
- 32. 일본의 후지산★
- 33. 베수비오산(이탈리아 나폴리 활화산)★
- 34. 자바 섬의 브로모산★
- 35. 그랜드 테튼산★
- 36. 캘리포니아의 볼디 마운틴★

■ 배워야 할 것들

- 37. 의료 활동과 탐험 분야에서 많은 경력을 쌓을 것
(현재까지 원시 부족들 사이에 전해져 오는 다양한 치료
요법과 약품을 배웠음)★
- 38. 나바호족과 호피족 인디언에 대해 배울 것
- 39. 비행기 조종술 배우기★
- 40. 로즈 퍼레이드
(캘리포니아에서 해마다 5월에 열리는 장미축제 행렬)에서 말 타기★

■ 사진 촬영

- 41. 브라질 이과수 폭포★
- 42. 로데시아의 빅토리아 폭포
(이 과정에서 아프리카 흑멧돼지에게 쫓기기도 했음)★
- 43. 뉴질랜드의 서덜랜드 폭포★
- 44. 미국 서부 요세미티 폭포★
- 45. 나이아가라 폭포★
- 46. 마르코 폴로와 알렉산더 대왕의 원정길 되짚어 가기★

■ 수중 탐험

- 47. 미국 남부 플로리다의 산호 암초 지대★
- 48. 호주의 그레이트 배리어 대암초 지대
(이곳에서 135kg의 대합조개 촬영에 성공했음)★
- 49. 홍해★
- 50. 피지 군도★
- 51. 바하마 군도★
- 52. 오케페노키 늪지대와 에버글레이즈(플로리다 주 남부 습지대)탐험★

■ 여행할 장소

- 53. 북극과 남극★
- 54. 중국 만리장성★
- 55. 파나마 운하와 수에즈 운하★
- 56. 이스터 섬(거석문명의 섬)★
- 57. 바티칸 시(이 때 교황을 만났음)★
- 58. 칼라파고스 군도(태평양상의 적도 바로 아래의 화산섬)★
- 59. 인도의 타지마할 묘★
- 60. 피사의 사탑★
- 61. 프랑스의 에펠탑★
- 62. 몰타-블루 그로토★
- 63. 런던탑★
- 64. 호주의 아이어 암벽 등반★
- 65. 멕시코 치첸이차의 성스런 우물★
- 66. 요르단 강을 따라 갈릴리 해에서 사해로 건너가기

■ 수영해 볼 장소

- 67. 중미의 니카라과 호수★
- 68. 빅토리아 호수★
- 69. 슈피리어 호수★
- 70. 탕가니카 호수★
- 71. 남미의 티티카카 호수★



